

Dompte l'oscilloscope !

1—Axe vertical

AMPLIFICATION

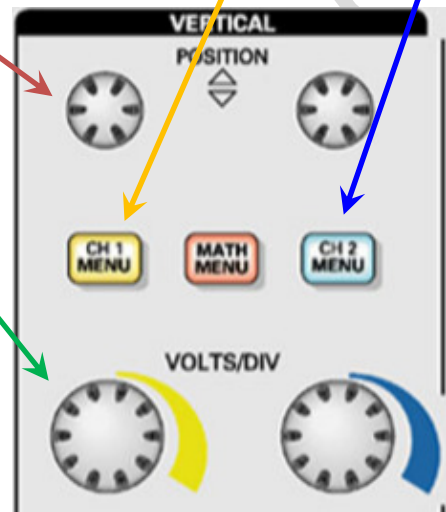
Sélectionner la voie (CH1—CH2)

AC—DC—Gnd

Combien de V par carreau ?

Type de sonde

Position sur l'écran

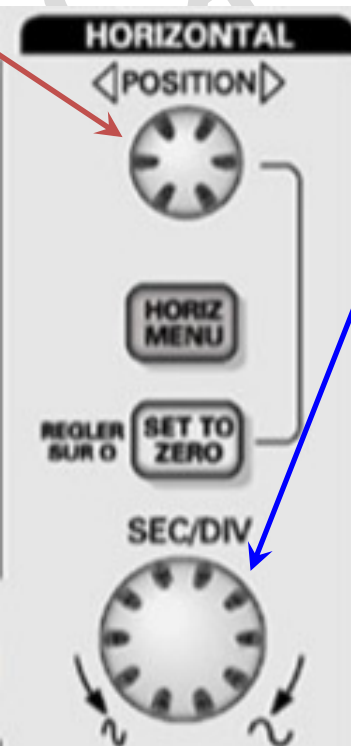


2—Axe horizontal

BASE DE TEMPS

Combien de seconde par carreau ?

Position sur l'écran



3—Déclenchement

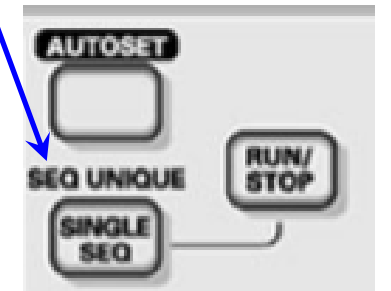
TRIGGER

Quelle voie ?

Quelle tension de seuil ?

Front montant/descendant ?

Auto/Single...



MESURES

Choisir la voie (CH1—CH2)

Choisir la grandeur à mesurer



CURSEURS

Temps ou Tension ?

Positionner les 2 curseurs

